

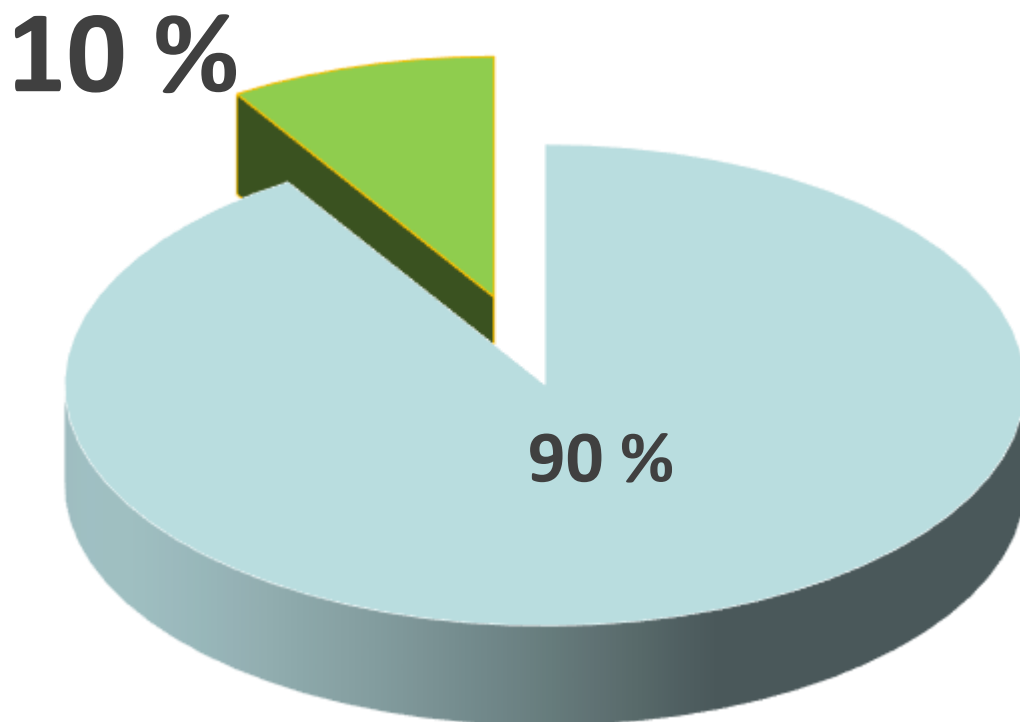


**ASOCIACIÓN DE INDUSTRIAS
DE ALIMENTACIÓN
DE ARAGÓN**



LA INDUSTRIA ALIMENTARIA EN ARAGON

PIB DE ARAGON



El Complejo
Agroalimentario
representa el 10 %
del PIB de
Aragón.

LA INDUSTRIA ALIMENTARIA EN ARAGON

RESUMEN DE DATOS

FACTURACION	EMPLEO
9.500 Millones €	19.414
EXPORTACION	NUMERO DE EMPRESAS
3.501 Millones €	963

Fuente: Cifra de Negocios – Estimación AIAA

Empleo Dato Seguridad Social Marzo 2023

Exportación Dato Aduanas Año 2023

Nº Empresas Dato DIRCE 2023

Fuente: Elaboración propia a partir de datos de INE, IAEST y Mº Agricultura disponibles en 2023

LA INDUSTRIA ALIMENTARIA EN ARAGON

RESUMEN DE DATOS

	2015	2017	2019	2023	% '15-23
Facturación	3.379	4.658	5.250	9.500 (*)	+ 281%
Exportaciones	794	1.327	1.725	3.501	+ 441%
Empleo	13.698	17.869	18.700	19.414	+ 41%
Nº Empresas	998	1.005	1.042	963	- 3'5 %

FUENTE: Magrama, Tesorería Seguridad Social, INE, Dirce, Cámaras de Comercio de España, Aduanas. Datos 2017-2023

Datos en Millones de €

Nº de trabajadores

Nº de empresas.

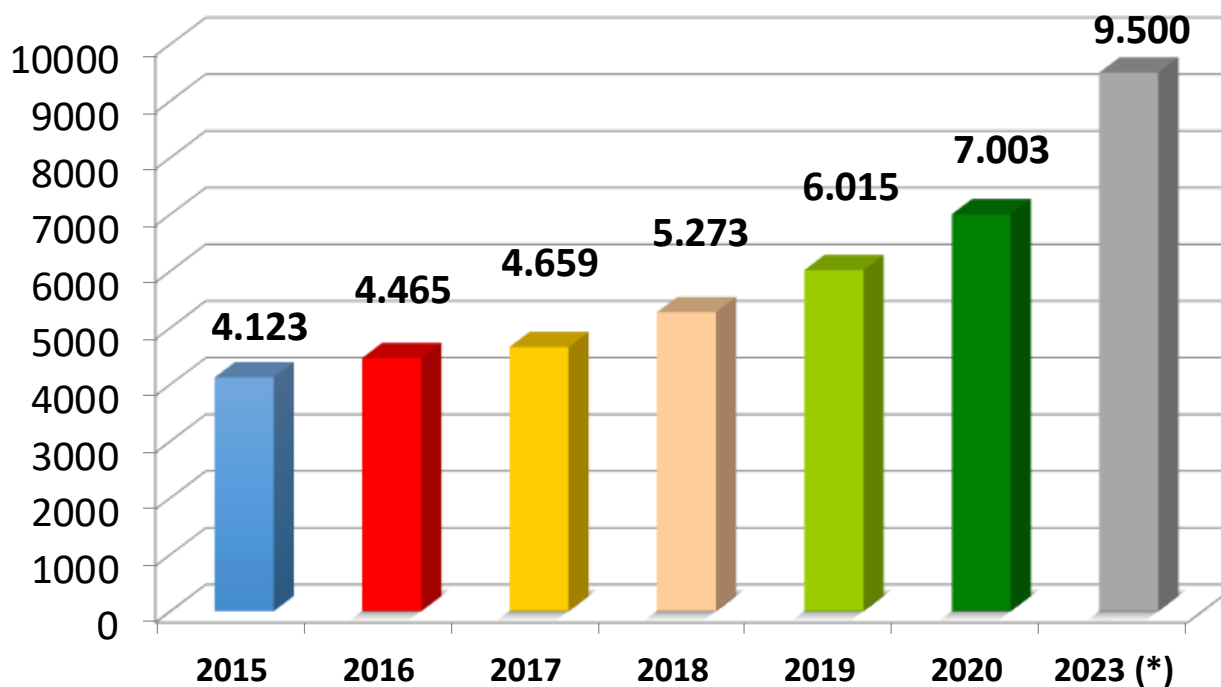
(*) Dato de facturación Año 2023 es estimación AIAA

LA INDUSTRIA ALIMENTARIA EN ARAGON

CIFRA DE NEGOCIOS

EVOLUCION CIFRA DE NEGOCIOS 2015 – 2023

Datos en Millones €



Fuente: IAEST, según datos INE 2023. Dato 2023 es estimación AIAA

LA INDUSTRIA ALIMENTARIA EN ARAGON

Industrias agroalimentarias en Aragón según número de ocupados. Año 2023

Muy pequeñas				Pequeñas		Medianas		Grandes	TOTAL
Sin asalariados	1-2 ocupados	3-5 ocupados	6-9 ocupados	10-19 ocupados	20-49 ocupados	De 50-99 ocupados	De 100-199 ocupados	200 o más ocupados	
170	307	165	102	87	87	24	12	9	963

**86% de las empresas tienen
menos de 20 trabajadores.**

El 98'8 % son PYMES

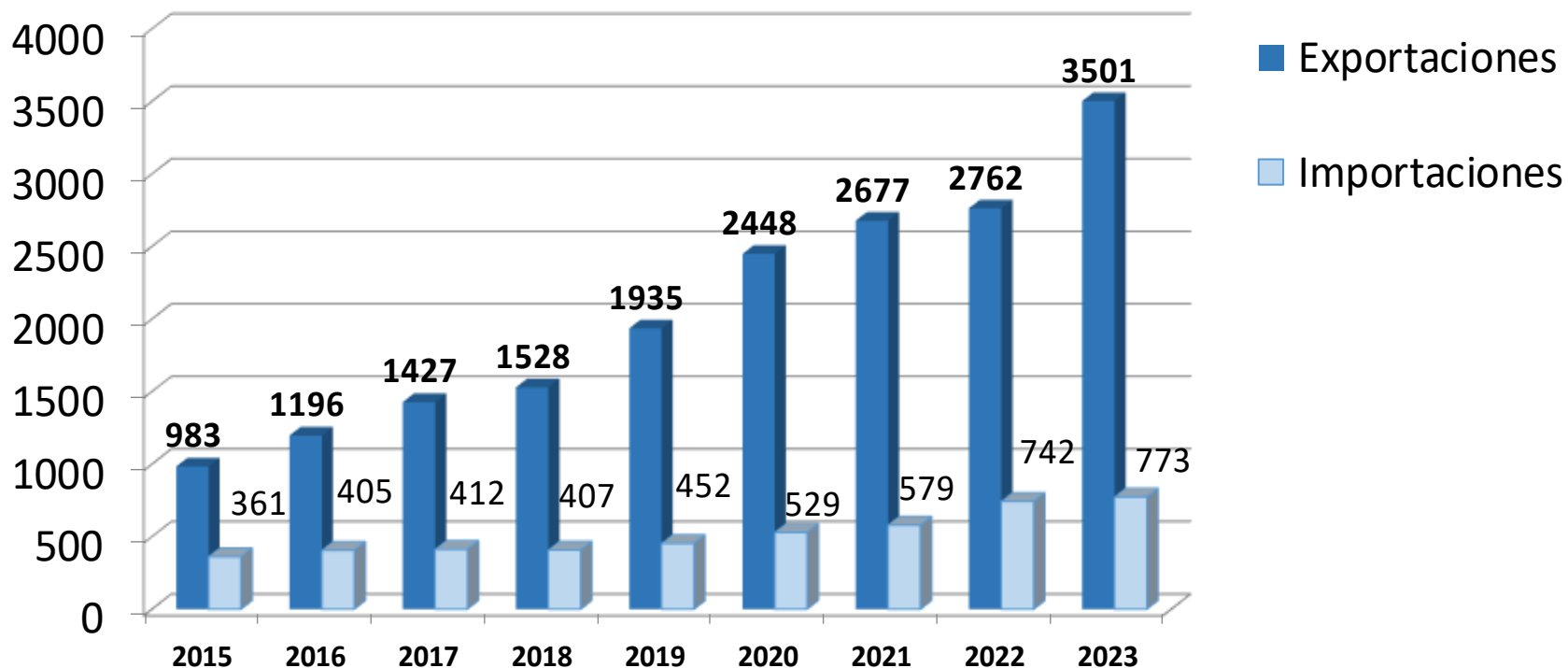
Fuente: INE, DIRCE 2023



IMPORTACIONES Y EXPORTACIONES DE LA INDUSTRIA ALIMENTARIA DE ARAGÓN

Periodo 2015 – 2023

(Datos en Miles de €)



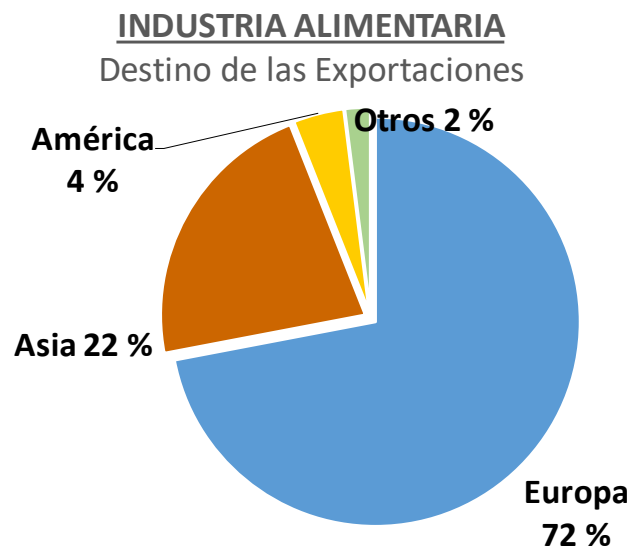
Fuente: Elaboración propia, según datos de Aduanas y Cámaras de Comercio 2023



LA INDUSTRIA ALIMENTARIA EN ARAGON

EXPORTACIONES DE LA INDUSTRIA ALIMENTARIA DE ARAGÓN

Datos de 2023 por principales destinos

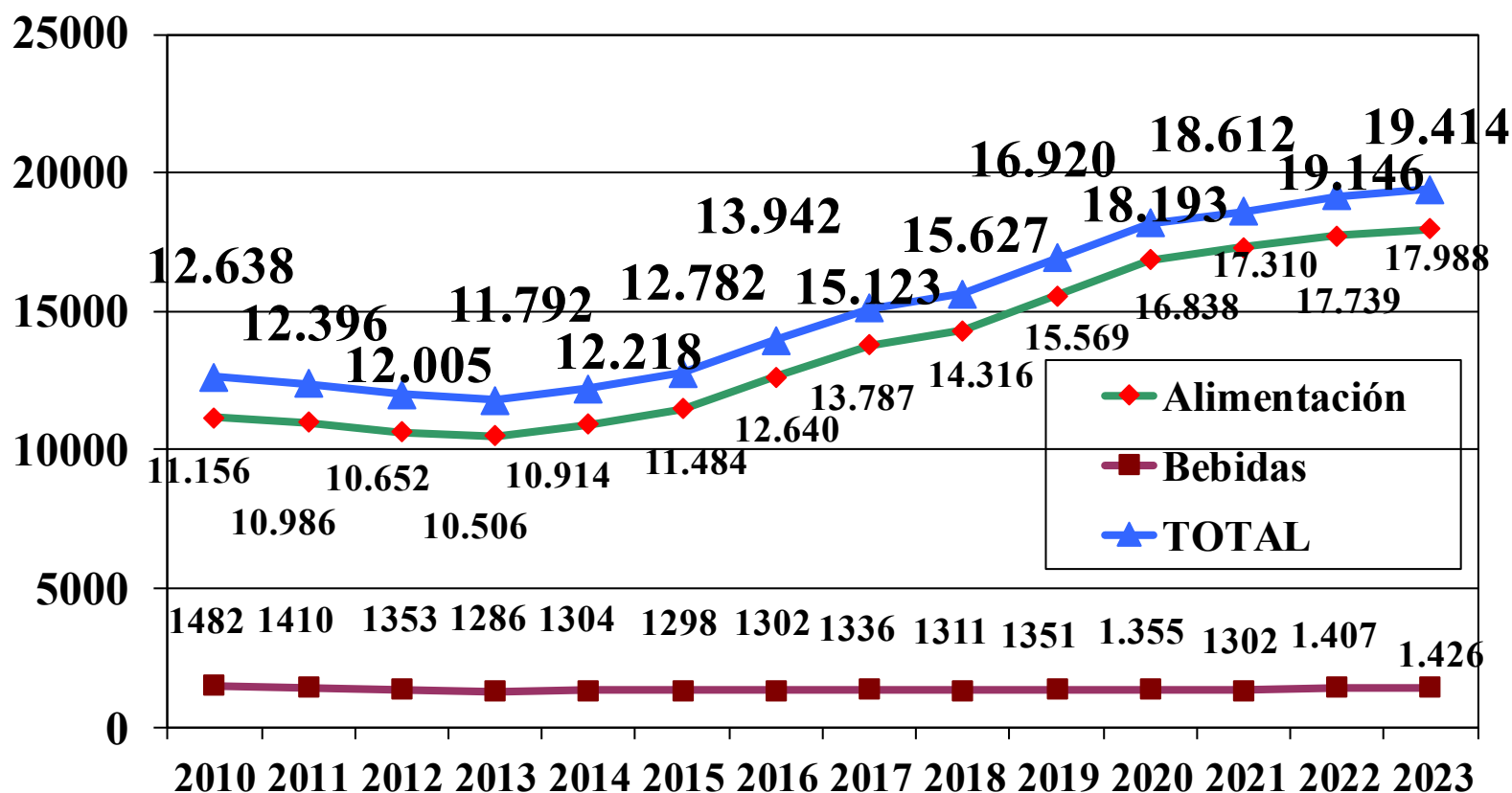



Fuente: Elaboración propia, según datos de Aduanas y Cámaras de Comercio 2023



LA INDUSTRIA ALIMENTARIA EN ARAGON

Evolución del Empleo en la Ind. Alimentaria en Aragón 2010-2023





ASOCIACIÓN DE INDUSTRIAS DE ALIMENTACIÓN DE ARAGÓN

Edificio CENTRORIGEN • Ctra. Cogullada, 65 (Mercazaragoza) • 50014 Zaragoza

Tels. 976 475 891 - 976 475 720 • Fax 976 475 739 • www.aiaa.es

aiaa@aiaa.es