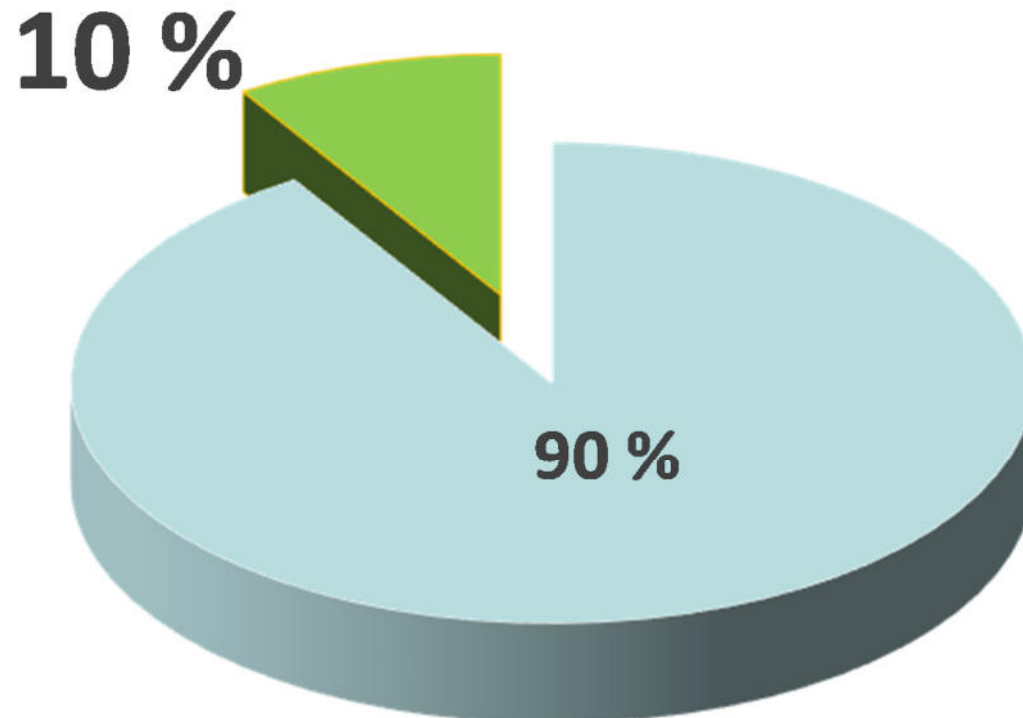


**ASOCIACIÓN DE INDUSTRIAS
DE ALIMENTACIÓN
DE ARAGÓN**

LA INDUSTRIA ALIMENTARIA EN ARAGON

PIB DE ARAGON



El Complejo
Agroalimentario
representa el 10 %
del PIB de
Aragón.

■ Resto ■ Complejo Agroalimentario

LA INDUSTRIA ALIMENTARIA EN ARAGON

RESUMEN DE DATOS

FACTURACION	EMPLEO
6.016 Millones €	19.197
EXPORTACION	NUMERO DE EMPRESAS
2.400 Millones €	1.043

Fuente: Cifra de Negocios - INE 2019
Empleo Dato Seguridad Social Noviembre 2021
Exportación Dato Aduanas Año 2021
Nº Empresas Dato DIRCE 2021

LA INDUSTRIA ALIMENTARIA EN ARAGON

PROMOVER UNA MAYOR DIMENSION DE LAS PYMES ALIMENTARIAS

Industrias agroalimentarias en Aragón según número de ocupados. Año 2020

Sin asalariados	Muy pequeñas			Pequeñas		Medianas		Grandes	TOTAL
	1-2 ocupados	3-5 ocupados	6-9 ocupados	10-19 ocupados	20-49 ocupados	De 50-99 ocupados	De 100-199 ocupados	200 o más ocupados	
200	336	185	105	81	92	25	9	10	1.043

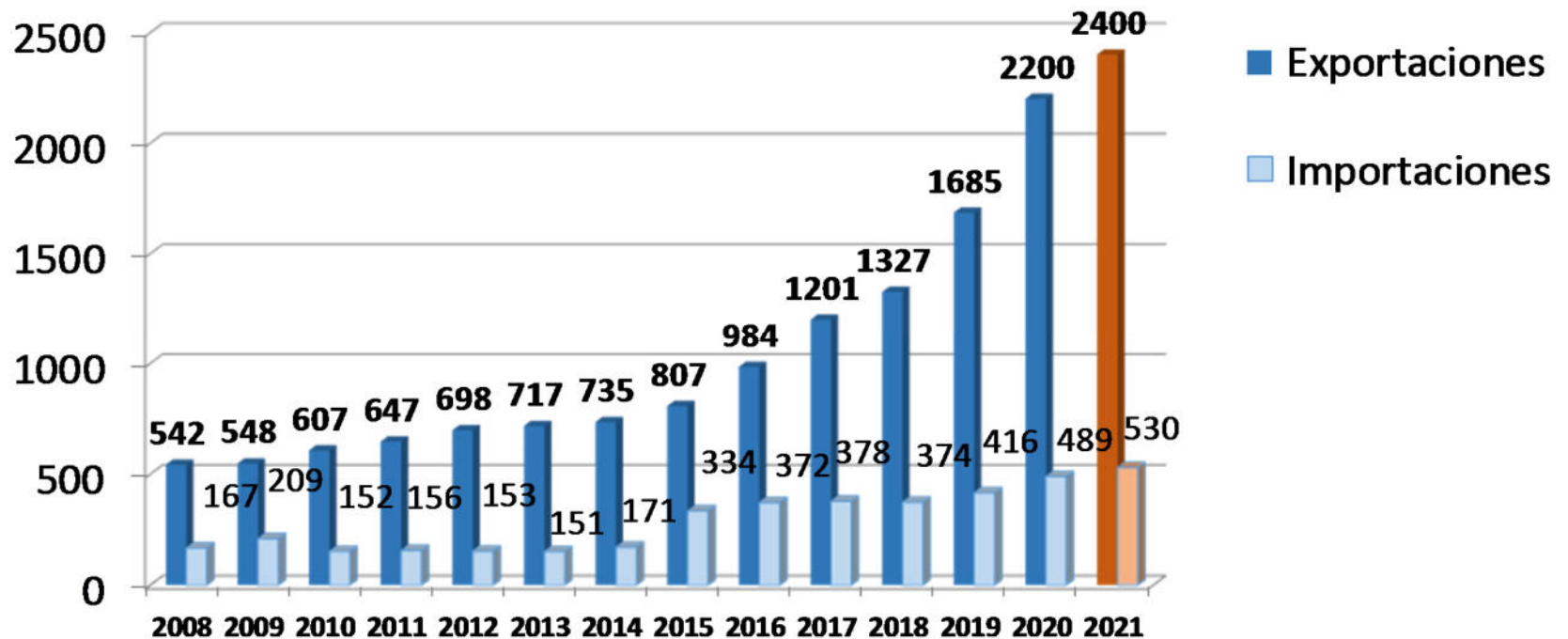
87% de las empresas tienen menos de 20 trabajadores

IMPORTANCIA INDUSTRIA ALIMENTARIA

IMPORTACIONES Y EXPORTACIONES DE LA INDUSTRIA ALIMENTARIA DE ARAGÓN

Periodo 2008 – 2021

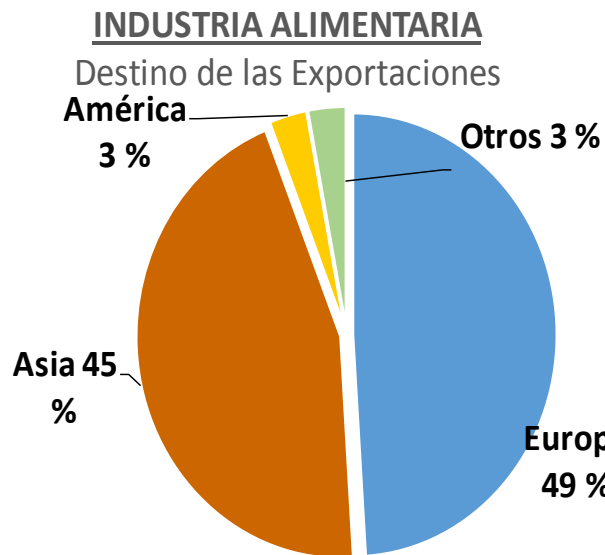
(Datos en Miles de €)



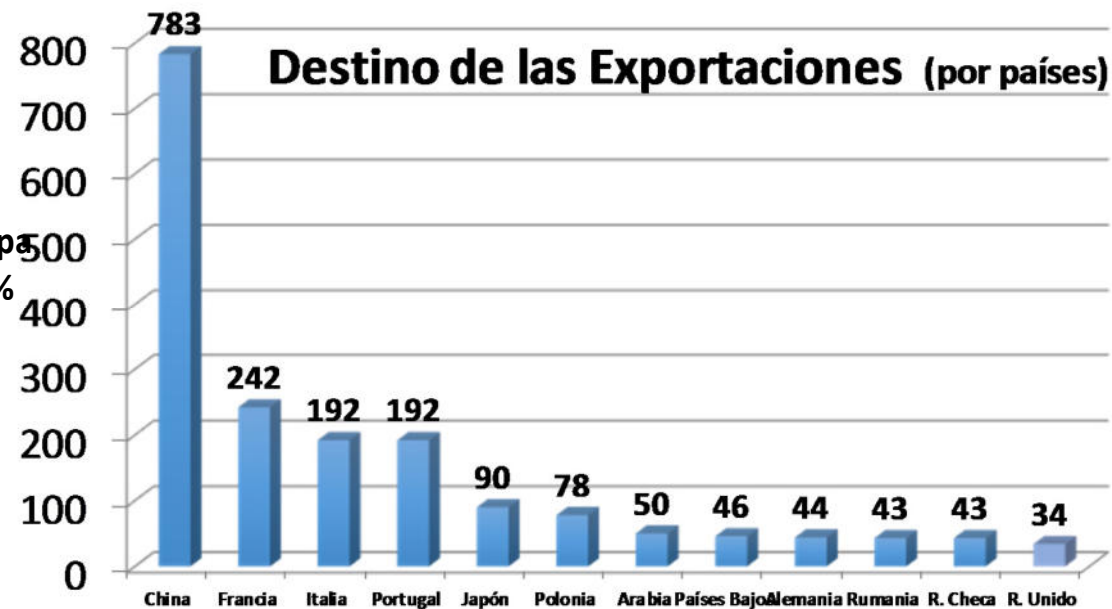
Datos: Cámaras de Comercio y Aduanas en Millones de €. –2021 Datos no definitivos.

EXPORTACIONES INDUSTRIA ALIMENTARIA

IMPORTACIONES Y EXPORTACIONES DE LA INDUSTRIA ALIMENTARIA DE ARAGÓN 2020



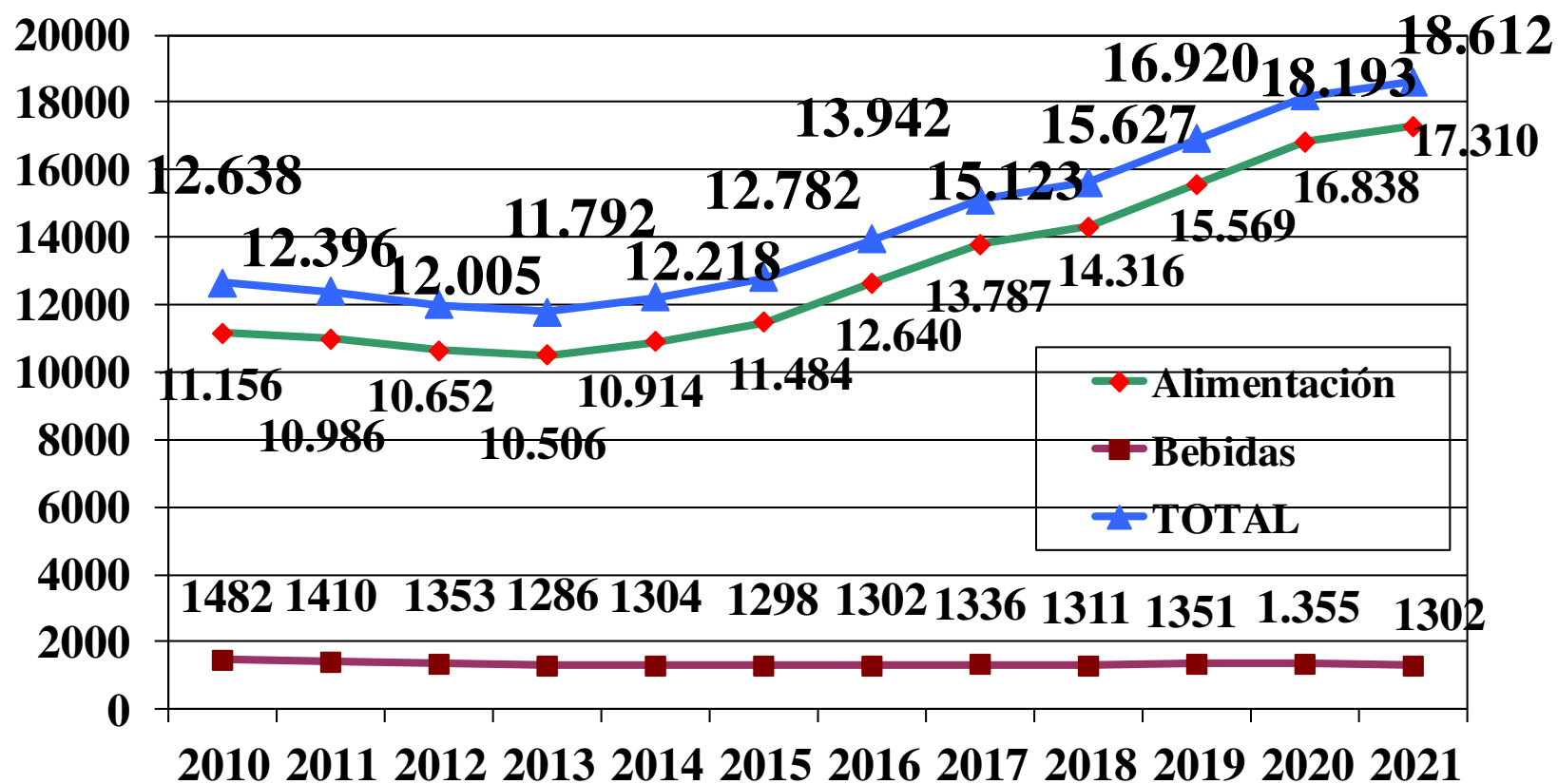
Destinos



Fuente: Elaboración propia, según datos de Aduanas y Cámaras de Comercio

Qué nos hace diferentes y relevantes

Evolución del Empleo en la Ind. Alimentaria en Aragón 2010-2021



Fuente: IAEST, según datos Tesorería Seguridad Social 2021 (Nº Afiliados a Junio de cada año)



ASOCIACIÓN DE INDUSTRIAS DE ALIMENTACIÓN DE ARAGÓN

Edificio CENTRORIGEN • Ctra. Cogullada, 65 (Mercazaragoza) • 50014 Zaragoza

Tels. 976 475 891 - 976 475 720 • Fax 976 475 739 • www.aiaa.es

aiaa@aiaa.es